









| Цена доски   |   |                  |             |
|--|---|------------------|-------------|
| Профиль  |   | Сорт             | Цена р/м2   |
| Вагонка Штиль<br>Сосна<br><br>17x125(135)          |    | AB               | 520         |
|  |   | A                | 800         |
|  |   | Экстра сращенная | 660         |
|  |   | Экстра массив    | 1200        |
| Вагонка Штиль<br>Лиственница<br><br>14x110         |    | AB               | 840         |
|  |   | A                | 1400        |
|  |   | Экстра массив    | 1800        |
| Имитация бруса<br>Сосна<br><br>20x135              |    | AB               | 520         |
|  |   | A                | 800         |
|  |   | Экстра сращенная | 660         |
|  |   | Экстра массив    | 1200        |
| Планкен прямой<br>Сосна<br><br>20x140              |    | AB               | 520         |
|  |   | A                | 800         |
|  |   | Экстра сращенная | 660         |
|  |   | Экстра массив    | 1200        |
| Планкен прямой<br>Лиственница<br><br>20x110/140    |  | AB               | 1200        |
|  |   | A                | 1500        |
|  |   | Экстра массив    | 1900        |
| Планкен скошенный<br>Сосна<br><br>20x140/130       |  | AB               | 520         |
|  |   | A                | 800         |
|  |   | Экстра сращенная | 660         |
|  |   | Экстра массив    | 1200        |
| Планкен скошенный<br>Лиственница<br><br>20x110/140 |  | AB               | 1200        |
|  |   | A                | 1500        |
|  |   | Экстра массив    | 1900        |
| Террасная доска<br>Лиственница<br><br>27x140       |  | AB               | 1700        |
|  |   | A / Экстра       | 2300 / 2600 |

Возможно изготовление других позиций, уточняйте.

| Цена покраски         |                        |                 |          |
|-----------------------|------------------------|-----------------|----------|
| Лессирующая<br>Эконом | Лессирующая<br>Премиум | Укрывная Эконом | Укрывная |
| 420                   | 800                    | 500             | 630      |

**Стоимость браширования** : легкое и среднее 250 р/м2  
глубокое 400 р/м2

**Сложная покраска, декорирование** - от 1200 р/м2